

ASATO

BY RALPH M.



ASATO

BY RALPH M.



Une ligne très épurée et contemporaine.
Des modules et des assises différents qui offrent
un vaste choix de combinaisons. Les accoudoirs
sont eux aussi composables et ajustables.





ASATO ou le confort malin et astucieux .

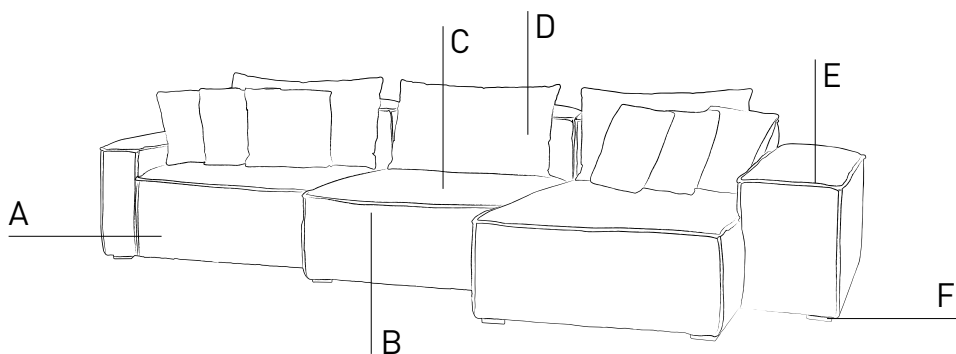


ASATO CANAPÉ SOFA

INFORMATIONS TECHNIQUES :

Dimensions en mm

					
ASATO MODULE S	920	950	820	550	420
ASATO MODULE M	920	1150	820	750	420
ASATO MODULE L	920	1600	820	1200	420
ASATO MANCHETTE S	200	950	550		
ASATO MANCHETTE L	400	950	550		
ASATO MANCHETTE S	200	1150	550		
ASATO MANCHETTE L	400	1150	550		



STRUCTURE (A)

FRAME

Hêtre massif et panneaux de particules.

Solid beech and particle board panels.

SUSPENSION D'ASSISE (B)

SEAT SPRINGING

Sangles élastiques entrecroisées.

Interlaced latex webbing.

ASSISE (C)

SEAT

Mousse HR 35 Kg/m³ avec mousse de contact.

HR foam 35 Kg/m³ with contact foam.

COUSSIN DOSSIER (D)

BACK CUSHION

Structure avec mousse HR 26 Kg/m³.

Coussins dos avec mélange plumes et fibre creuse siliconnée sous percale coton.

Frame covered in HR 26 Kg/m³ foam.

Back cushions filled with feathers & siliconized fibre in a percale cotton case.

FINITION (E)

FINISH

Couture pincée 10 mm.

10 mm pinched stitching.

PIEDS (F)

FEET

Hêtre massif.

Solid beech.