

# JILL



## INFORMATIONS TECHNIQUES

Coussins d'assise en polyuréthane expansé densité 30 Kg/m<sup>3</sup>

Dossier en polyuréthane expansé double densité 18 Kg/m<sup>3</sup>, appui-tête réglable

Pour les parties en bois, sont utilisés des panneaux fabriqués aux normes écologiques

Mécanique POSITANO

Ouverture du canapé en une seule rotation en conservant les coussins d'assise et de dossier en place

Assise sur sangle, mécanique reposant sur pieds

Structure en tube de 30

Sommier en treillis soudé métallique

Vernis époxy au four

Coussins déco en option

**En partie déhoussable**



Matelas NEW MOON de série, en polyuréthane expansé il a une densité de 35 Kg/m<sup>3</sup>. Le coutil est réalisé avec une bande latérale spécifique hautement respirante, pour une parfaite aération du matelas. Épaisseur matelas : 17

Pieds en bois, veuillez choisir entre



GRIS



NOIR

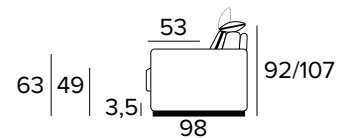
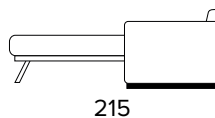
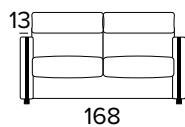


NOYER  
FONCÉ



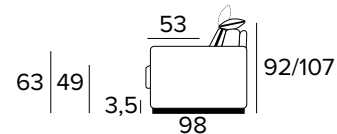
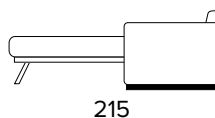
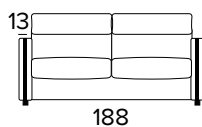
NATUREL

**CANAPÉ 2 PLACES CONVERTIBLE**



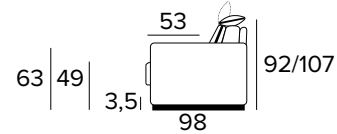
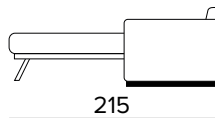
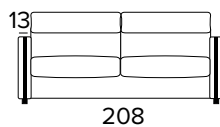
MATELAS CM 120X197 / H17

**CANAPÉ 3 PLACES CONVERTIBLE**



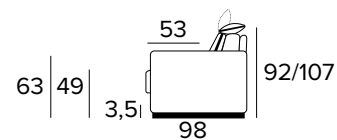
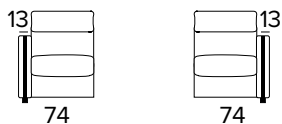
MATELAS CM 140X197 / H17

**CANAPÉ MAXI CONVERTIBLE**

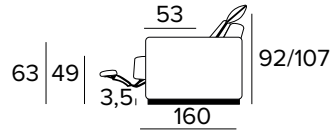
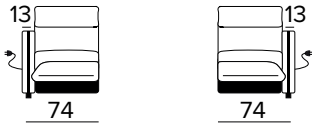


MATELAS CM 160X197 / H17

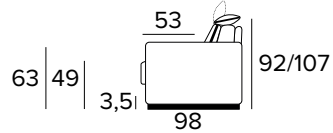
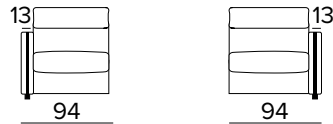
**TERMINAL SMALL 1 PLACE FIXE, DROIT OU GAUCHE  
(LARGEUR ASSISE 61 CM)**



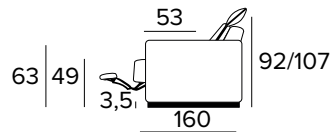
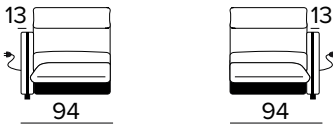
**TERMINAL SMALL 1 PLACE RELAX, DROIT OU GAUCHE  
(LARGEUR ASSISE 61 CM)**



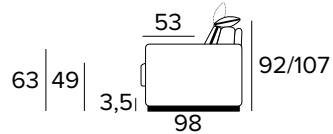
**TERMINAL LARGE 1 PLACE FIXE, DROIT OU GAUCHE  
(LARGEUR ASSISE 81 CM)**



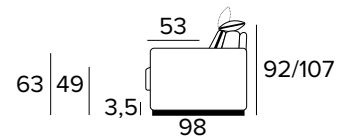
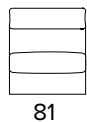
**TERMINAL LARGE 1 PLACE RELAX, DROIT OU GAUCHE  
(LARGEUR ASSISE 81 CM)**



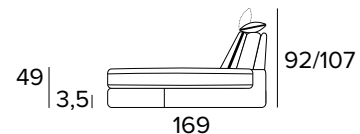
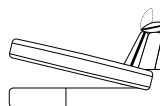

**CENTRAL SMALL 1 PLACE FIXE  
(LARGEUR ASSISE 61 CM)**



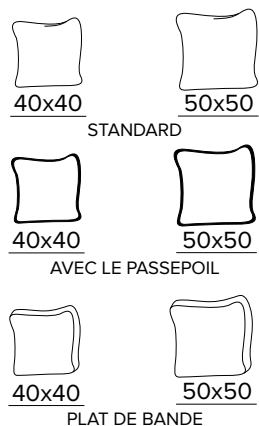
**CENTRAL LARGE 1 PLACE FIXE (LARGEUR ASSISE 81 CM)**



**MERIDIENNE COFFRE DROIT OU GAUCHE**



**OPTION COUSSIN DÉCO**



COUSSIN DÉCO
40x40 STANDARD
40x40 AVEC LE PASSEPOIL
40x40 PLAT DE BANDE
50x50 STANDARD
50x50 AVEC LE PASSEPOIL
50x50 PLAT DE BANDE

**OPTION MATELAS POUR LE MODELE CI-DESSUS**



MEMOFLEX



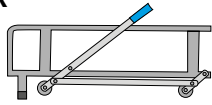
EXTRA 50



POCKET

---

**OPTION SYSTEM ROLLER**



---

**OPTION TOPPER**



---

**OPTION SOMMIER**

